

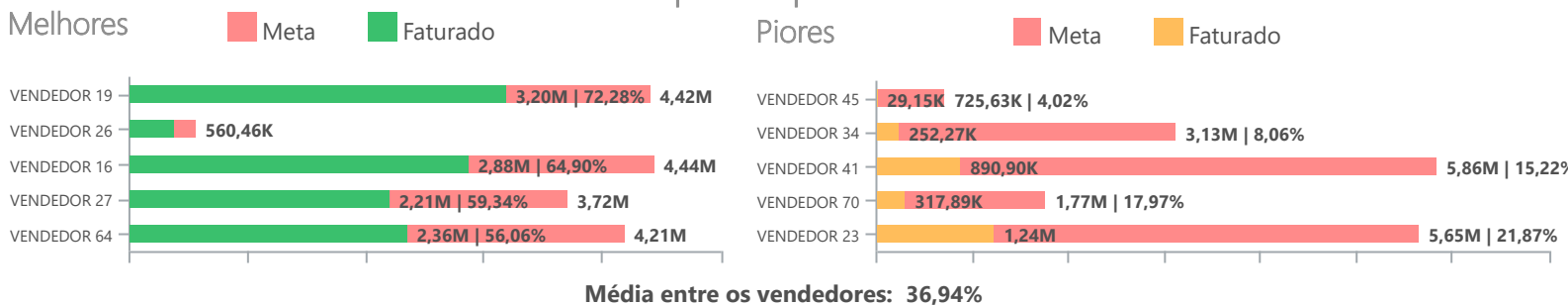
Meta  
**R\$ 91,33M**

Faturado  
**R\$ 37,74M**

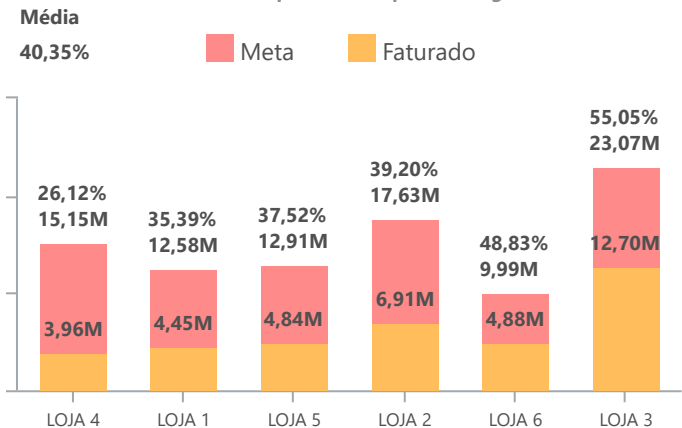
Desvio  
**R\$ (53,59)M**  
Falta 58,7% para atingirmos meta.

Comparação	Ano / Safra	Mensal	Semanal
Faturado	<b>R\$ 37,74M</b> +47,30% que ano ant.	<b>R\$ 4,43M</b> +126,37% que mesmo mês ano ant	<b>R\$ 1,29M</b> +10,69% que semana ant.
Pedido	<b>R\$ 127,02M</b> +64,64% que ano ant.	<b>R\$ 36,88M</b> +110,95% que mesmo mês ano ant	<b>R\$ 8,18M</b> -30,53% que semana ant.
Margem	<b>19,60%</b> -4,57% que o ano ant.	<b>18,32%</b> +2,69% que mesmo mês ano ant.	<b>13,92%</b> -16,79% que semana ant.

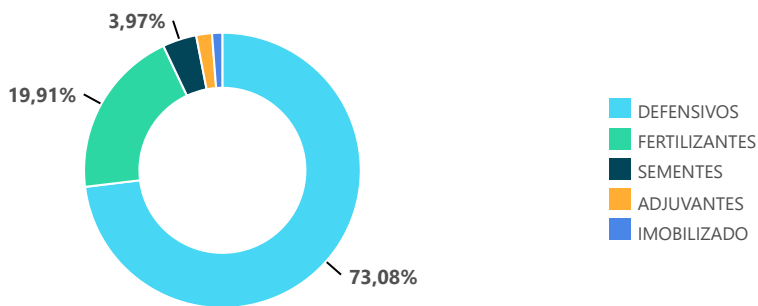
## Desempenho por Vendedor



## Desempenho por Loja



## Principais Grupos



## Principais Fornecedores

Fornecedor	Faturado↓	Pct Fatu.	Margem
BAYER	19.589.805	75,14%	21,20%
FMC	2.502.605	9,60%	16,55%
TIMAC	1.702.017	6,53%	12,40%
DOW	1.306.545	5,01%	10,86%
MOSAIC	968.843	3,72%	10,62%