

Compras
R\$ 52,73M
Últimos 12 meses

Compras em aberto
R\$ 150,32K

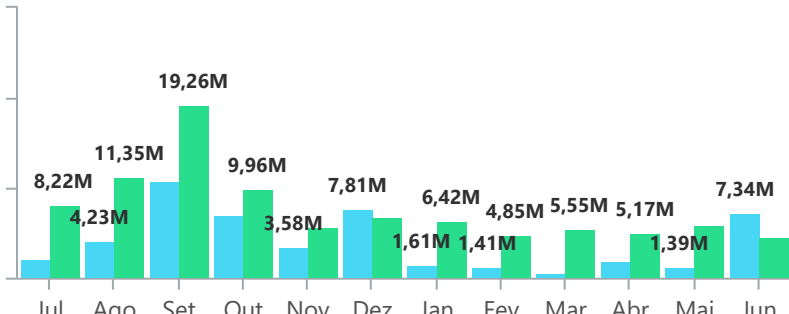
Estoque
R\$ 84,44M

Estoque Pago
78,58M

Produtos a Vencer
R\$ 322,15
A vencer nos próx. 180 dias

Comparativo Compras Ano Safra

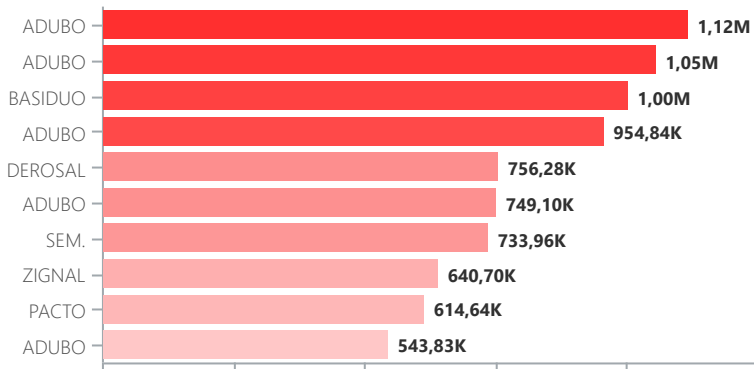
■ Ano Ant ■ Ano Atual



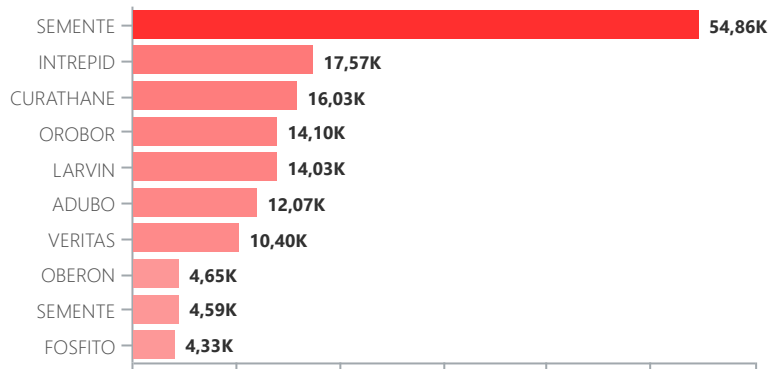
Principais Fornecedores Ano Safra

	Ano Ant	Ano Atual	%
FMC	13.407.171,57	22.086.064,61	65%
YARA	4.328.494,77	9.661.055,81	123%
FERTIPAR	4.071.516,54	6.705.562,74	65%
HELM	834.440,00	5.605.140,00	572%
BOUTIN	2.250.039,67	4.810.325,48	114%
FERTILIZANTES	1.085.203,54	4.581.704,42	322%
DU	1.046.697,78	4.566.804,16	336%
MOSAIC	1.731.147,34	4.527.724,98	162%
SEMENTES	1.883.555,04	4.410.032,38	134%

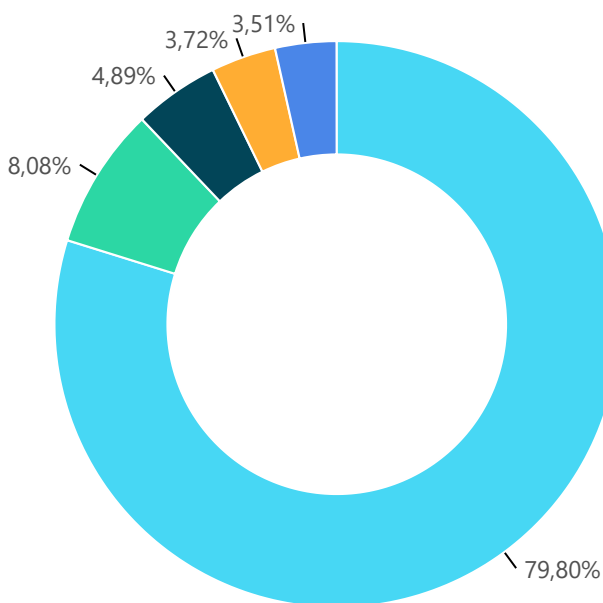
Produtos parados a mais de 180 dias



Produtos a vencer próx. 180 dias



Estoque Pago por Fornecedor



Estoque por Produto

(Valores em milhares)

Produto	Custo Médio↓	Estoque Pago	% Pago
FOX	12.887	12.887	100%
FOX	7.359	7.359	100%
SPHERE	2.867	2.867	100%
FINALE	2.544	2.544	100%
CROPSTAR	2.383	2.018	85%
ROVRAL	2.206	0	0%
TALISMAN	1.654	1.654	100%
VERITAS	1.455	1.455	100%
CONNECT	1.381	1.381	100%
INFINITO	1.323	1.323	100%
NATIVO	1.247	1.247	100%
HERO	1.081	1.081	100%
NATIVO	1.033	1.033	100%
SOBERAN	939	939	100%
BELT	931	931	100%
FLEX	924	924	100%
XEQUE	873	873	100%
CONNECT	864	660	76%
CERTERO	829	829	100%
SELECT	802	260	32%

■ BAYER ■ DOW ■ ARYSTA ■ FMC ■ AGRICHEM